



 **GEMMA**

Libra  
Intestatrice

### INFORMAZIONI TECNICHE

#### Struttura

- basamento in acciaio elettrosaldato
- battuta stellare a 6 posizioni
- pianetto laterale porta utensili



#### Unità di taglio

- fresatura a 45° / 90° / -45°
- cambio rapido del gruppo frese
- lubrificazione nebulizzata (venturi)



#### Alimentazione

Energia elettrica (trifase)	400 V / 50 Hz
Potenza motore	2,5 kW
Pressione d'esercizio	7 Bar
Consumo d'aria per ciclo	2 NI



#### Unità di taglio

Diametro fresa	200 mm
Diametro albero	32 mm
Angoli di fresatura	45° / -45°

#### Sicurezza/Ergonomia

- carter di protezione area di taglio
- risponde di serie alle normative di sicurezza CE

#### Capacità di taglio

90°		
45°	160x160 mm 80x80 mm	250x160 mm 80x160 mm

#### Specifiche generali



200 mm



2,5 kW




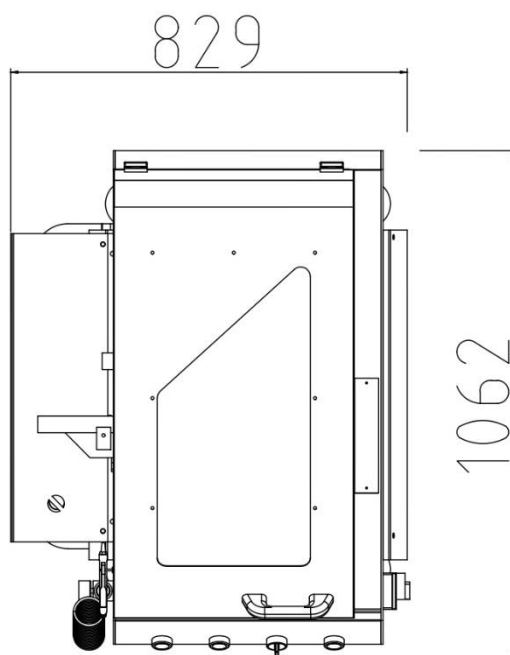
180 kg



800x1.000x1.300 mm

#### Opzionali

- Canotto porta frese
- Kit frese a disco (max 3) + distanziali a disegno
- Avanzamento automatic e potenziometro per velocità giri
- Allestimento USA-CANADA (normative UL-CSA)
- Autotrasformatore per voltaggio speciale
- Imballaggio per trasporto marittimo





Gemma Group srl  
Via Dante Alighieri, 6  
47853 Coriano – Rimini – Italy  
Tel. +39 0541 905811  
[www.gemma-group.com](http://www.gemma-group.com)  
email: [info@gemma-group.com](mailto:info@gemma-group.com)